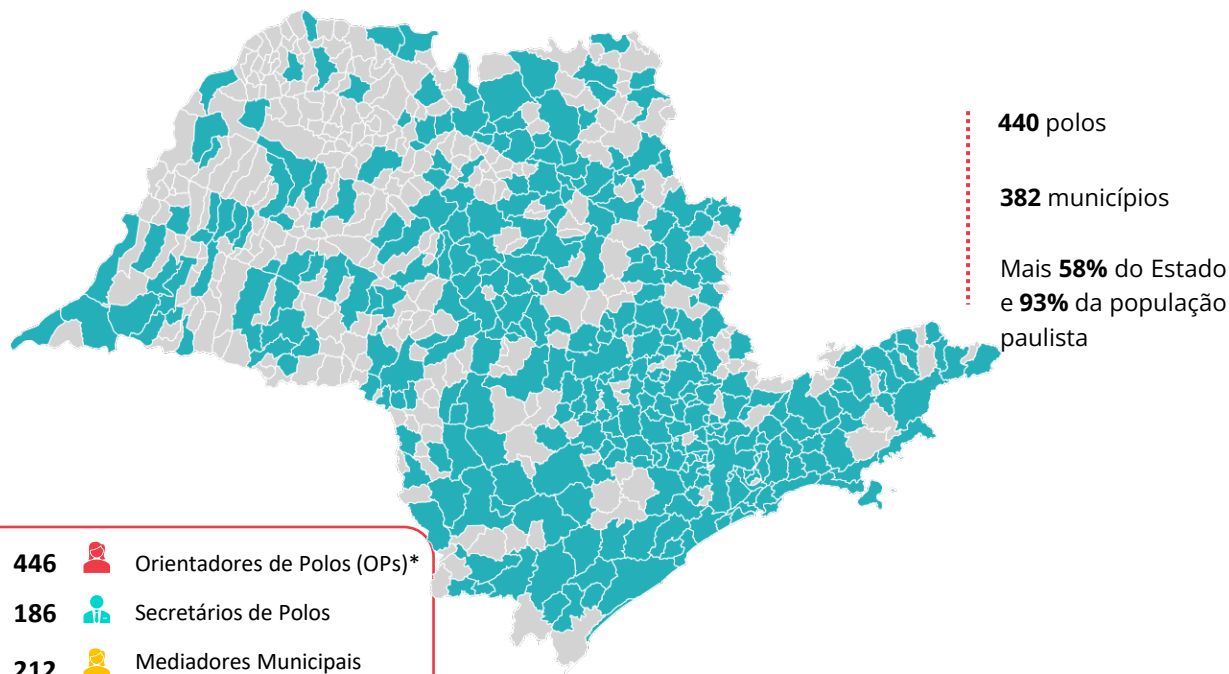


UNIVESP EM NÚMEROS - 2024

4ª Universidade Pública Paulista – Criada em **2012** – Focada em **EaD**



* Profissionais das prefeituras

QUADRO DE PROFISSIONAIS

Total geral: 101

Equipe técnica (sede): **83**

Docentes Univesp: **01**

Supervisores: **17**

Gênero

52,48%



mulheres



homens

47,52%

Escolaridade

96,04%



nível superior

2,9%



nível médio

0,9%



nível técnico

0%



educação básica

CONTEUDISTAS CONTRATADOS
33 PARA A ELABORAÇÃO DE 29 DISCIPLINAS



100%

Doutores

VAGAS VESTIBULAR 2024

25.322

CURSOS VESTIBULAR

09- CURSOS

sendo 7.774 para Licenciaturas (Letras, Pedagogia e Matemática), 7.774 para o Eixo de Computação (Bacharelado em Tecnologia da Informação, Ciência de Dados e Engenharia de Computação) e 7.774 para Eixo de Negócios e Produção (Administração, Engenharia de Produção e Tecnologia em Processos Gerenciais). Provão Paulista: 2.610 vagas

PERFIL DOS INGRESSANTES EM 2024



52%

São mulheres



78,4%

São da primeira geração de universitários da família



46,96%

Dos candidatos se declararam PPI



Faixa etária

Alunos de 17 a 83 anos



85,33%

Concluíram Ensino Médio em rede pública de Ensino



36%

São responsáveis pela renda familiar



193

Possuem alguma deficiência

GRADUAÇÃO

Cursos



09


Provas aplicadas



542.672

379

DISCIPLINAS OFERTADAS



183 regulares e dependências

196 com equivalência

DISCENTES MATRICULADOS NA GRADUAÇÃO

NÚMERO DE ALUNOS

82.784



POR CURSO

Curso	Alunos Matriculados
Bacharelado em Tecnologia da Informação	10.625
Bacharelado em Ciência de Dados	7.058
Engenharia da Computação	11.211
Pedagogia	18.864
Matemática	4.447
Licenciatura em Letras	6.828
Bacharel em Administração	6374
Tecnologia em Processos Gerenciais	3.432
Engenharia de Produção	10.061

COLAÇÃO DE GRAU

2024: 6.207 | Total acumulado: 19.760
(de 2018 até 31.12.2024)



POR CURSO

Curso	Quantidade de alunos
Bacharelado em Tecnologia da Informação	2.011
Bacharelado em Ciência de Dados	270
Engenharia da Computação	1.956
Pedagogia	7.572
Matemática	1.601
Licenciatura em Letras	576
Bacharel em Administração	0
Tecnologia em Processos Gerenciais	0
Engenharia de Produção	3.332
Tecnologia em Gestão Pública *	2.173
Biologia	162
Química	60
Física	47


O Centro Paula Souza foi responsável pela Colação de Grau dos alunos do curso oferecido em parceria com o Centro Paula Souza.

Obs: Em 2025, se formam as primeiras turmas de Tecnologia em Processos Gerenciais e, em 2026, as de Administração.

PÓS-GRADUAÇÃO

Processos didáticos-pedagógicos para cursos na modalidade a distâncias:
2.099 bolsistas, conforme tabela abaixo:

Universidade	Doutorando	Mestrando	Total
UFABC	36	44	80
UFSCAR	106	118	224
UNESP	216	263	479
UNICAMP	318	210	528
UNIFESP	14	34	48
USP	369	371	740
Total Geral	1059	1040	2099



BIBLIOTECAS DIGITAIS


Minha Biblioteca - 14.664 títulos

Pearson: 16.741 títulos

Total: 31.405 títulos

COMUNICAÇÃO

Destaque em 2024: 2.917 reportagens, **99%** positivas



Facebook: 89 mil seguidores / 1.5 milhão de alcance



X (ex-Twitter): 15,2 mil seguidores



73,6 mil seguidores / 105.543 curtidas e 854.738 visualizações



63 mil seguidores / 1.823 publicações



1.464 seguidores / 16.830 curtidas




mais de 1,8 milhão de usuários e 6,7 milhões de visualizações de páginas



1,36 milhão de inscritos / 13.903 mil vídeos postados / 220 milhões de visualizações

ORÇAMENTO



R\$ 160 milhões